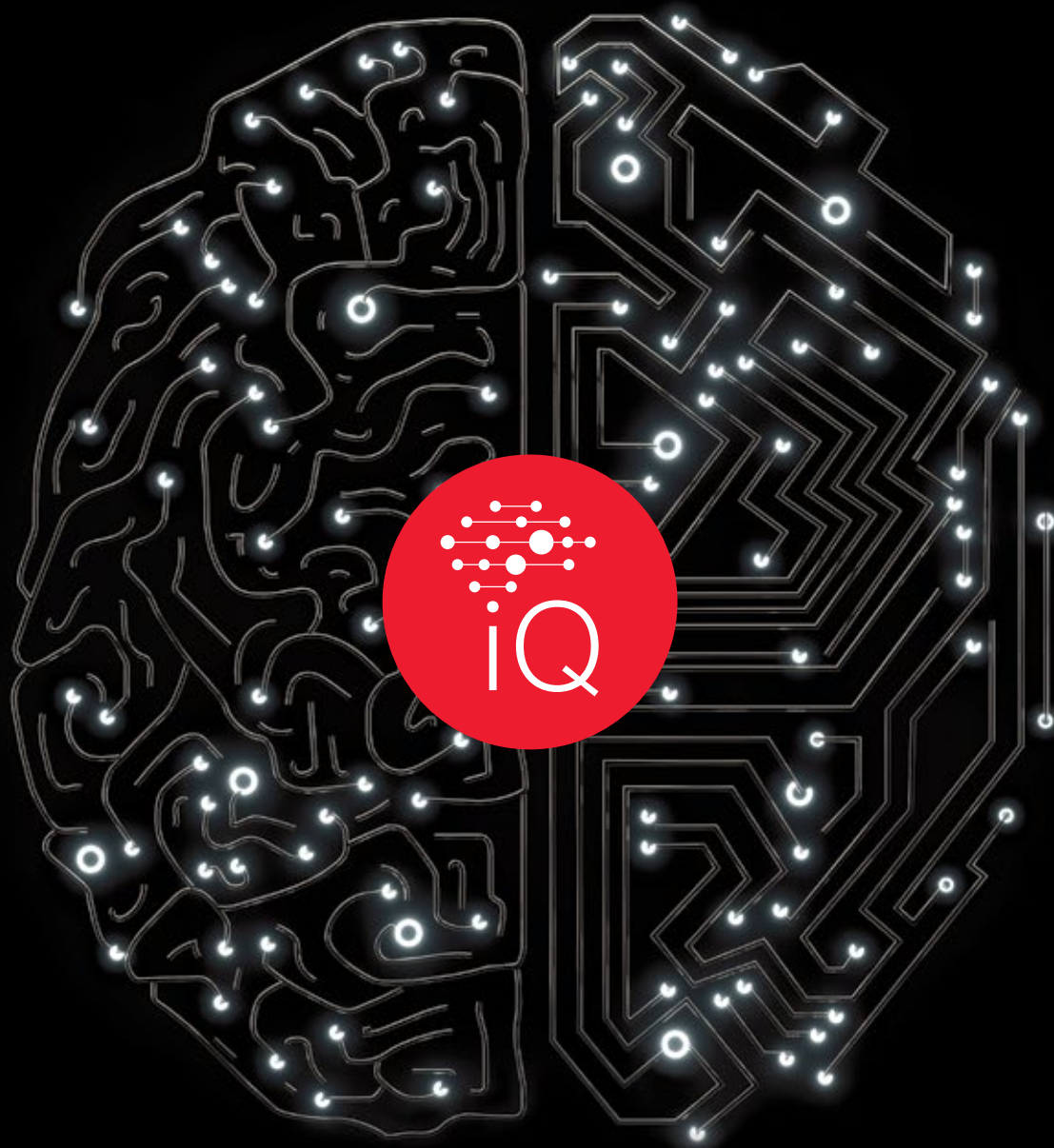


siteco



Prise en main

de l'application SITECO iQ



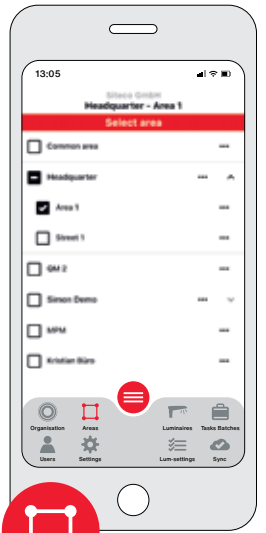
Premiers pas dans l'application SITECO iQ



Fenêtre d'information

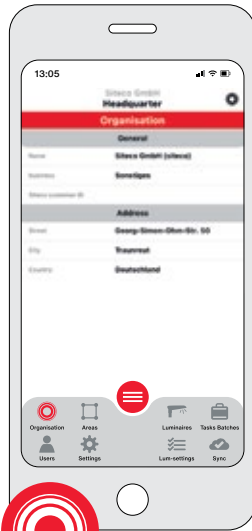
Bouton d'action

Onglets du menu



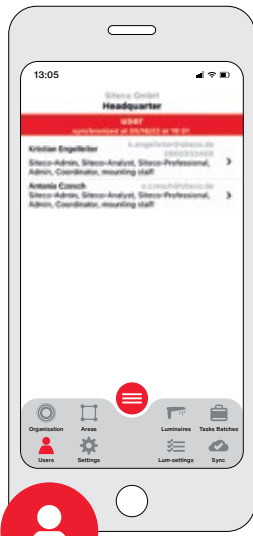
Espaces

Liste de tous les espaces créés, p. ex. zones, rues, etc.



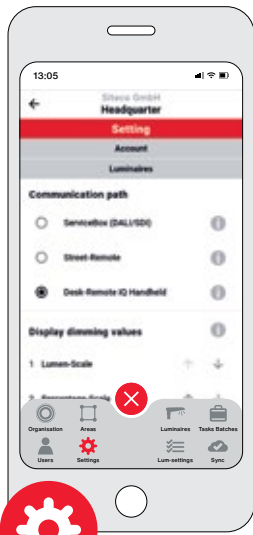
Organisation

Menu de démarrage



Utilisateur

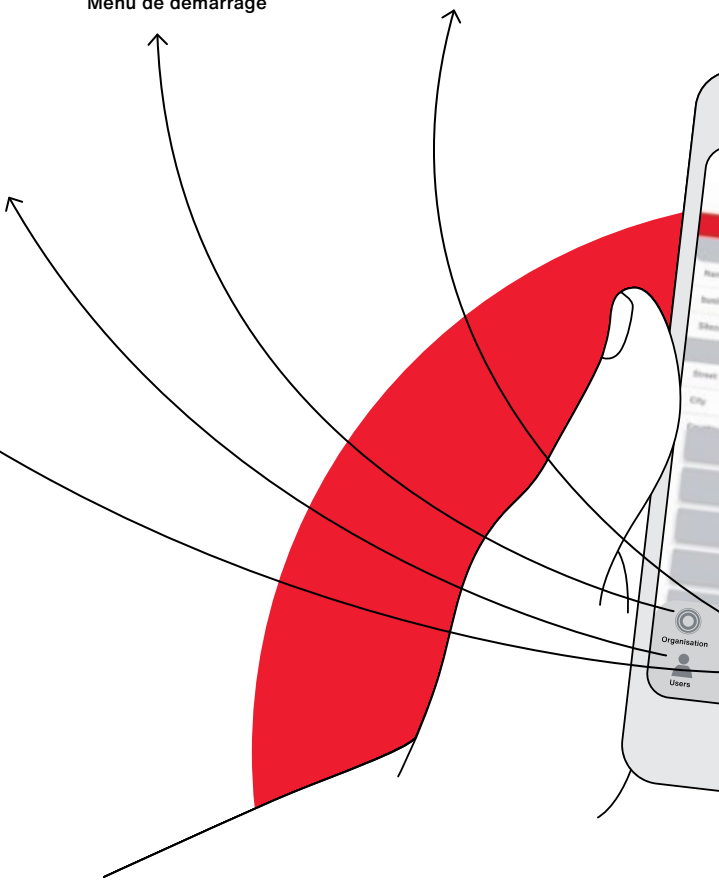
Liste des utilisateurs enregistrés et de leurs droits pour un espace




Paramètres

Accès aux paramètres de base comme la langue, le mot de passe et la fonction de déconnexion

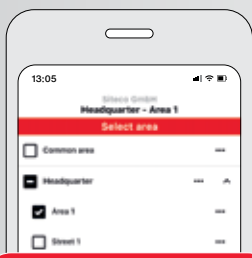
Toutes les fonctions à portée de main





Se connecter

Créer des identifiants dans l'application via la fonction de création d'un utilisateur et utiliser les deux outils.



Choisir l'organisation et l'espace

Toutes les fonctions de l'application sont disponibles dès l'organisation créée. Le traitement peut prendre jusqu'à 24 heures.

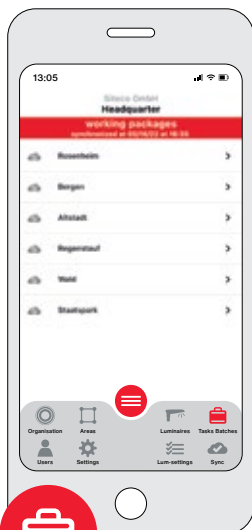


C'est parti !



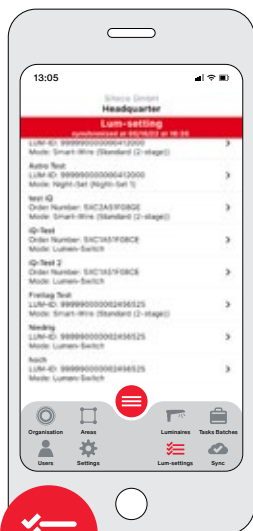
Luminaire

Vue d'ensemble de toutes les informations, y compris l'emplacement



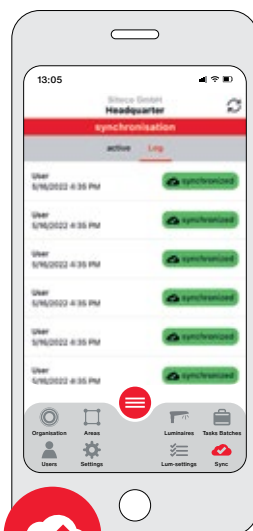
Groupe de tâche

Accès aux paquets de travail préparés sur PC et possibilité de les télécharger pour travailler en mode hors ligne



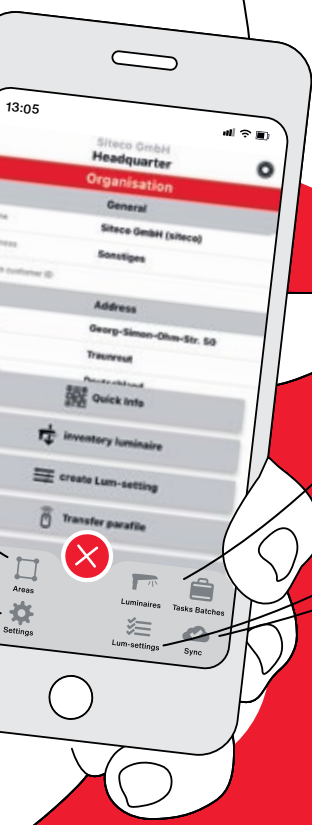
Fichiers Parafiles

Liste des fichiers Parafiles générés se trouvant dans un espace



Synchronisation

Aperçu de l'échange entre les luminaires et l'application, ainsi qu'entre l'outil en ligne et l'application : fonction très utile en cas de mauvaise connexion à Internet



Les trois fonctions clés de l'application SITECO iQ.

L'application iQ vous donne accès aux fonctions suivantes pour tous les luminaires compatibles :

Dresser l'inventaire

Gérer

Paramétrer

Dresser l'inventaire

Les luminaires SITECO sont pourvus d'un autocollant LumIdent sur lequel figure un code QR permettant d'accéder à toutes les informations techniques relatives au modèle concerné. Scannez ce code pour attribuer le luminaire à votre organisation et à un espace donné (exemple : quartier ou rue) afin de l'ajouter à votre inventaire. Nous vous conseillons de coller le code QR côté intérieur de la trappe du mât pour pouvoir accéder à tout instant aux données sans avoir besoin d'utiliser une nacelle.



À quoi sert l'inventaire ?

L'inventaire vous permet d'ajouter aux données relatives aux luminaires d'autres informations importantes comme leur emplacement, la date d'installation ou la configuration sous une forme virtuelle. Par ailleurs, il est indispensable de dresser un inventaire pour pouvoir utiliser d'autres fonctions de l'application iQ.

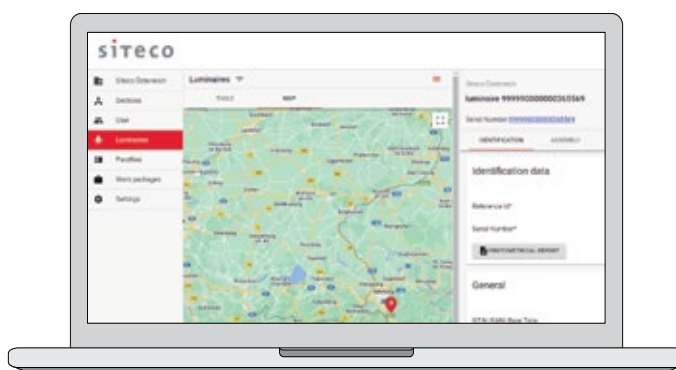
Caractéristiques : SITECO iQ sur smartphone et PC.

Informé, contrôler, régler, gérer virtuellement : iQ offre un concept logiciel moderne vous permettant de configurer et de gérer vos luminaires depuis un smartphone ou un PC.

Régler des luminaires et consulter des données.

Les luminaires figurant dans votre inventaire peuvent être gérés très facilement depuis l'application iQ ou l'outil en ligne (sur ordinateur). Dans les deux cas, toutes les informations importantes sont disponibles à tout instant.

Rendez-vous dès maintenant sur lumident.siteco.com ou téléchargez l'application iQ :



Préparer et gérer.

L'application iQ vous offre deux moyens simples de réaliser tous les réglages pour les luminaires compatibles.



Vos possibilités de réglage.



Desk-Remote : paramétrage en atelier.*

Grâce à un procédé optimisé de communication en champ proche (RFID), vous pouvez paramétrer vos luminaires dès l'atelier via le terminal portable SITECO iQ ou l'interface RFID mobile SITECO.

i Attention : les luminaires doivent être hors tension.




Street-Remote : paramétrage sur le terrain.*

Si vos luminaires sont déjà installés, vous pouvez contrôler et modifier les réglages sur place depuis votre téléphone portable ou le terminal portable SITECO iQ. Vous n'avez besoin ni d'un autre appareil, ni de câbles spécifiques. Cette possibilité de réglage est disponible pour les luminaires iQ équipés du module complémentaire professionnel Street-Remote.

i Attention : les luminaires doivent être sous tension.

* Remarque : pour des raisons de sécurité, les modes Street-Remote et Desk-Remote ne sont utilisables que pour les luminaires compris dans l'inventaire dressé pour votre organisation et par les utilisateurs enregistrés dans votre organisation.



En savoir plus.

Si vous souhaitez de plus amples informations sur les possibilités que vous offre l'application SITECO iQ et obtenir de nombreuses astuces utiles, rendez-vous sur :

www.siteco.com/iq/iqapp



Contact.

SITECO France SAS

Chez APLITEC
4 - 14 rue Ferrus
75014 Paris
Tél.: +33 6 24 57 58 61
contact-fr@siteco.com

siteco.com