


Lichttechnischer Prüfbefund

Familie
Silica® 21

Bestell-Nr.: 51MX31DB39WB
EAN: 4058352886755

LP-Nummer
59281_65



Ausführung Pendelleuchte, Reflektor, schwarz, direkt-/indirekt strahlend, eng strahlend, UGR≤16 (L65≤3000cd/m²)

Bestückung LED 3000 K | CRI ≥ 80

Betriebsgerät EVG-DALI

Bemessungswerte Nettolichtstrom = 9120 lm
Systemleistung = 58.6 W
Lichtausbeute = 155.6 lm/W

Seriendokumentation
02.08.2023

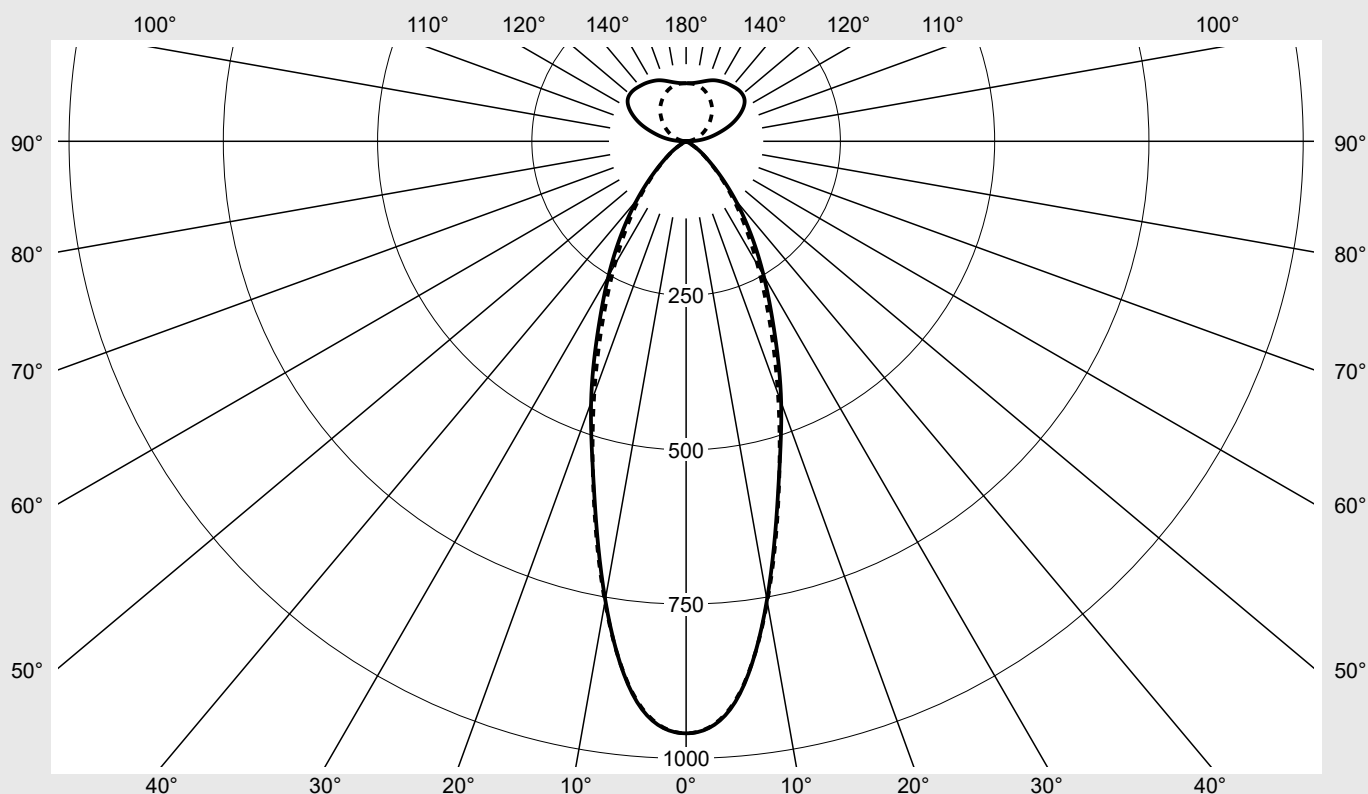
siteco

Lichtstärke in cd/klm

C180-0

C270-90

Imax: 959 cd/klm



Klassifizierungen

DIN 5040 C 7 2
CIE N1=86 N2=99 N3=100
N4=59 N5=100

Leuchtenbetriebswirkungsgrade

η_{LB} 100,0%
 ϕ_u 59,0%
 ϕ_o 41,0%

Messbedingungen

DIN EN 13032 und DIN 5032

Lichttechnischer Prüfbefund

Familie Silica® 21	Bestell-Nr.: 51MX31DB39WB EAN: 4058352886755	LP-Nummer 59281_65
Wertetabelle Lichtstärkemessung		Maximale Lichtstärke
		sITeco

C- Ebenen	0° 180°	15°	30°	45°	60°	75°	90° 270°	Phi-Zone	Summe Phi-Zone
		165° 195° 345°	150° 210° 330°	135° 225° 315°	120° 240° 300°	105° 255° 285°			
γ									
Lichtstärke in cd/klm									
Lichtstrom in lm/klm									
0°	959.4	959.4	959.4	959.4	959.4	959.4	959.4	5.7	5.7
5°	912.2	913.2	911.7	911.4	911.5	911.7	910.3	43.6	49.3
10°	754.6	755.9	762.5	767.9	766.9	758.5	757.5	72.5	121.8
15°	578.2	581.5	588.5	595.2	592.8	584.9	581.1	83.3	205.1
20°	450.2	447.9	438.1	432.3	432.3	433.7	435.2	82.1	287.1
25°	337.4	332.5	314.5	302.7	311.9	319.4	319.2	73.7	360.8
30°	251.3	246.8	227.0	216.4	227.8	237.2	231.6	63.8	424.6
35°	181.9	180.8	165.4	156.1	165.0	174.0	165.2	53.2	477.8
40°	124.1	124.5	116.4	111.0	116.6	120.7	113.9	41.6	519.4
45°	77.3	77.7	75.1	73.6	76.6	76.5	72.7	29.4	548.8
50°	44.9	46.1	46.4	46.4	47.6	45.7	43.0	19.3	568.1
55°	25.0	26.0	27.2	27.9	28.2	25.7	24.0	11.9	580.0
60°	7.9	9.6	14.5	15.8	15.1	10.6	8.6	5.8	585.9
65°	2.5	3.1	4.5	8.1	4.9	3.1	2.7	2.2	588.0
70°	1.0	1.1	0.9	1.6	1.1	1.3	1.3	0.6	588.6
75°	0.2	0.3	0.3	0.3	0.3	0.3	0.3	0.2	588.8
80°	0.0	0.1	0.1	0.1	0.1	0.1	0.1	0.0	588.8
85°	0.4	0.4	0.4	0.4	0.4	0.4	0.4	0.2	589.1
90°	4.7	4.6	4.9	4.8	2.9	1.0	0.4	1.9	590.9
95°	22.0	22.5	24.1	22.8	14.6	7.5	3.9	9.5	600.4
100°	39.3	40.4	40.8	35.7	24.0	13.5	8.9	16.1	616.5
105°	56.4	57.6	56.5	48.2	33.0	20.5	15.0	22.2	638.7
110°	75.8	76.1	71.3	59.4	42.3	27.6	21.4	27.9	666.6
115°	92.7	91.8	84.7	69.7	51.3	34.9	28.6	32.5	699.2
120°	106.6	104.9	95.6	78.0	59.7	42.0	35.6	35.7	734.9
125°	115.7	112.5	102.2	85.6	66.8	48.7	43.0	37.1	771.9
130°	118.9	116.2	105.4	90.1	72.2	55.6	50.5	36.7	808.6
135°	118.7	116.2	106.6	93.2	76.5	62.0	57.9	35.1	843.7
140°	116.7	115.0	106.9	95.4	80.1	68.1	65.7	32.7	876.4
145°	114.8	113.6	106.8	96.6	83.5	73.7	72.0	29.7	906.1
150°	112.1	111.6	105.6	96.5	86.2	79.2	77.7	26.2	932.3
155°	109.0	108.7	103.0	96.1	88.3	84.0	82.9	22.2	954.6
160°	104.7	104.4	99.9	95.3	90.2	87.8	87.5	17.9	972.5
165°	100.1	99.5	97.2	94.2	92.0	90.8	90.9	13.5	985.9
170°	96.6	96.1	95.5	94.2	93.3	93.1	93.2	9.0	994.9
175°	94.6	94.5	94.0	93.8	93.8	93.9	93.9	4.5	999.4
180°	94.1	94.1	94.1	94.1	94.1	94.1	94.1	0.6	1000.0

Lichttechnischer Prüfbefund

Familie Silica® 21	Bestell-Nr.: 51MX31DB39WB EAN: 4058352886755	LP-Nummer 59281_65
------------------------------	---	------------------------------

UGR-Tabelle		Standardraum									
Raumabmessungen		Blickrichtung quer zur Leuchte (C0)					Blickrichtung längs zur Leuchte (C90)				
x	y										
2H	2H	14,3	15,1	15,1	15,9	17,0	14,2	15,0	15,0	15,8	16,9
	3H	14,0	14,7	14,9	15,6	16,7	13,9	14,6	14,8	15,5	16,6
	4H	13,8	14,5	14,7	15,4	16,5	13,8	14,5	14,7	15,3	16,4
	6H	13,7	14,3	14,6	15,2	16,3	13,6	14,2	14,5	15,1	16,3
	8H	13,6	14,1	14,5	15,0	16,2	13,5	14,0	14,4	14,9	16,1
	12H	13,5	14,0	14,4	14,9	16,1	13,4	13,9	14,4	14,8	16,0
4H	2H	14,0	14,7	14,9	15,6	16,7	13,9	14,5	14,8	15,4	16,5
	3H	13,7	14,3	14,7	15,2	16,4	13,6	14,2	14,5	15,1	16,2
	4H	13,6	14,1	14,5	15,0	16,2	13,5	14,0	14,4	14,9	16,1
	6H	13,4	13,8	14,4	14,8	16,0	13,3	13,7	14,3	14,7	15,9
	8H	13,3	13,7	14,3	14,6	15,9	13,2	13,6	14,2	14,6	15,8
	12H	13,2	13,5	14,2	14,5	15,7	13,1	13,5	14,1	14,4	15,7
8H	4H	13,3	13,7	14,3	14,7	15,9	13,2	13,6	14,2	14,5	15,8
	6H	13,2	13,5	14,2	14,5	15,7	13,0	13,3	14,0	14,3	15,6
	8H	13,1	13,4	14,1	14,3	15,6	13,0	13,3	14,0	14,2	15,5
	12H	13,0	13,2	14,0	14,2	15,5	12,9	13,1	13,9	14,1	15,4
12H	4H	13,2	13,6	14,2	14,5	15,8	13,1	13,4	14,1	14,4	15,6
	6H	13,1	13,3	14,1	14,3	15,6	13,0	13,2	14,0	14,2	15,5
	8H	13,0	13,2	14,0	14,2	15,5	12,9	13,1	13,9	14,1	15,4

Leuchtdichten-Tabelle	Max. für $\gamma \geq 65^\circ$	Lichttechnische Abmessungen in mm: L = 1470 B = 49
------------------------------	---------------------------------	--

C-Ebenen	γ	Leuchtdichte in cd/m ²							
		0° 180°	15° 165° 195° 345°	30° 150° 210° 330°	45° 135° 225° 315°	60° 120° 240° 300°	75° 105° 255° 285°	90° 270°	
45°		13833.7	13904.5	13449.7	13183.4	13716.1	13704.6	13019.0	
50°		8851.1	9078.4	9131.6	9147.6	9383.9	9001.6	8476.3	
55°		5513.1	5735.8	5999.8	6164.7	6224.3	5678.4	5287.7	
60°		2000.5	2427.9	3682.7	3989.6	3827.8	2677.6	2169.7	
65°		734.3	920.1	1347.0	2421.0	1466.2	931.4	809.8	
70°		377.2	400.6	337.2	584.5	411.7	463.1	472.4	
75°		95.4	134.5	133.1	170.2	165.8	159.0	129.6	
80°		30.6	40.8	40.8	51.0	66.4	75.8	80.9	
85°		616.0	600.0	584.0	550.6	537.5	530.2	537.5	

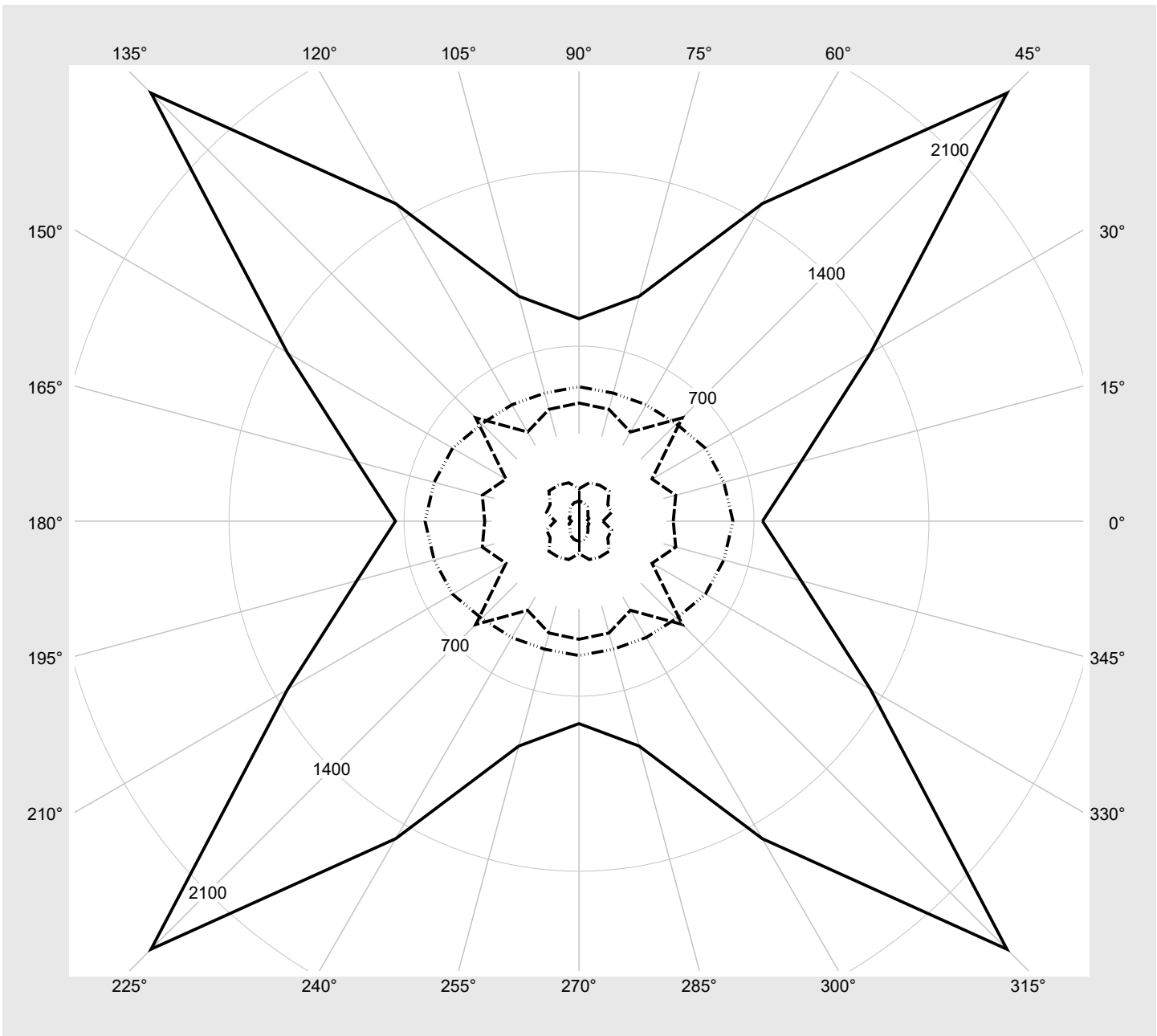
Lichttechnischer Prüfbefund

Familie Silica® 21	Bestell-Nr.: 51MX31DB39WB EAN: 4058352886755	LP-Nummer 59281_65
-------------------------------------	---	-------------------------------------

Leuchtdichten in cd/m²

γ 65°	γ 70°	γ 75°	γ 80°	γ 85°
--------------	--------------	--------------	--------------	--------------

siteco



Lichttechnischer Prüfbefund

Familie Silica® 21	Bestell-Nr.: 51MX31DB39WB EAN: 4058352886755	LP-Nummer 59281_65
-------------------------------------	---	-------------------------------------

Dimmstufen-Tabelle	Umgebungstemperatur: 25°C	sITeco
---------------------------	---------------------------	---------------

Lichtstrom [%]	Dimmstufe linear	Dimmstufe logarithmisch	Lichtstrom [lm]	Systemleistung [W]
100	254	254	9120	58.6
95	240	252	8648	55.4
90	227	250	8206	52.5
85	214	248	7761	49.5
80	201	245	7312	46.5
75	187	243	6825	43.5
70	174	240	6369	40.6
65	161	237	5911	37.6
60	149	234	5486	34.9
55	136	231	5021	32.1
50	123	227	4553	29.2
45	111	224	4118	26.5
40	98	219	3645	23.6
35	86	214	3205	21.0
30	73	208	2726	18.2
25	61	202	2278	15.5
20	49	194	1831	12.8
15	37	183	1381	10.2
10	25	169	930	7.6
5	12	142	438	5.0
2	5	110	172	4.2